

# [LearningApps.org](https://learningapps.org) – įrankis programėlių kūrimui ir naudojimui

Atviras, nemokamas, nereikalingas programavimas, tinka įvairiems dalykams, įvairaus amžiaus mokiniams, dermė su mobiliais įrenginiais, galima administruoti mokinių klasę.


leškoti programėlių






















Programėles peržiūrėti

Sukurti programėlę

▶ What is LearningApps.org?

▶ Show Tutorial



-  Bosanski
-  Deutsch
-  Eesti
-  English
-  Español
-  Français
-  Galego
-  Italiano
-  **Lietuvių**
-  Magyar
-  Nederlands
-  Polski
-  Русские
-  Român
-  Rätoromanisch
-  Türkçe
-  Čeština
-  Беларусь
-  България
-  Українська
-  ქართული

## Kategorija

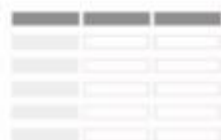
Elementary level Secondary education  
 Pakopos:

- Anglų k.
- Astronomija
- Biologija
- Chemija
- Dailė
- Dalykinis užsiėmimas
- Darbai/ technologijos
- Ekonomika
- Filosofija
- Fizika
- Geografija
- Informatika
- Inžinerija
- Ispanų k.
- Istorija
- Italų k.
- Kitos kalbos
- Kūno kultūra
- Lietuvių
- Lotynų k.
- Matematika
- Muzika
- Politika
- Prancūzų k
- Profesinis mokymas
- Psichologija
- Rusų k.
- Tikyba
- Užsiėmimo įrankiai
- Visos kategorijos
- Vokiečių k.
- Vokiečių k. kaip užsienio k.
- Žmogus/ Aplinka

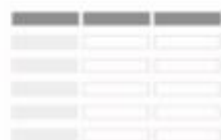
## Pavyzdžiai



Interesantā matemātika pulkstenī



Skaitļu kaimiņi.



Nežinomas dēmuo.



Veikiamųjų ir neveikiamųjų dalyvių



Jautājumi par darbībām pirmajā



Surask galūnes



Išsprēsk tekstinius uzdevinius.



Profesijos



Sudaryti poras - piešinys ir žodis



Veiksmo žodžiai. 2 klasė.



Apranga žiemą



Dviženklų skaičių sudėtis ir atimtis



S ir Š garsų skyrimas



Sudaryk sakinį 3



Interneto ABC

# Programėlių pavyzdžiai

The screenshot shows the LearningApps.org website interface. At the top, there is a navigation bar with the LearningApps.org logo, a search bar, and buttons for "Programėles peržiūrėti", "Sukurti programėlę", and "Užsiregistruoti". The user is logged in as "Lietuvių". Below the navigation bar, the app title "Įrašyk U arba Ū (2)" is displayed. The app content consists of five rows of letters: R, D, L, R, P in the first column; K, P, D, K in the second column; A, O, A, A in the third column; and S, S, S, S, S in the fourth column. Each letter is followed by a dashed-line input box. A modal dialog box is overlaid on the second row, containing the text "Įrašyk U arba Ū" and an "OK" button. At the bottom of the app preview, there are buttons for "Sukurti panašią programą" and "Įsiminti 'Mano programėse'". Below the app preview, there is a section for "About this App" and "Naudoti programą".

**About this App**

Įvertinkite šią programėlę: ☆☆☆☆☆ (0)

Įdėjo (kas?): kristinaz ✉

Based on an idea of: kristinaz

Kategorija: Lietuvių

**Naudoti programą**

Interneto saitas: <https://learningapps.org/2932044>

Pilno vaizdo saitas: <https://learningapps.org/view2932044>

Įdėti: `<iframe src="https://learningapps.org/watch?app" >`

Report copyright or misuse

SCORM iBooks Author

<https://learningapps.org/2932044>

LearningApps.org

leikoti programėlių   Programėles peržiūrėti   Sukurti programėlę

Dalyba

9 6 8 5 7 3

LearningApps.org

leikoti programėlių   Programėles peržiūrėti   Sukurti programėlę   Užsiregistruoti

letuvos kaimynės

LearningApps.org

leikoti programėlių   Programėles peržiūrėti   Sukurti programėlę   Užsiregistruoti

Viktorina apie šunis

Šuo geriausias žmogaus...

A draugas   B kaimynas

C bičiulis   D sargas

LearningApps.org

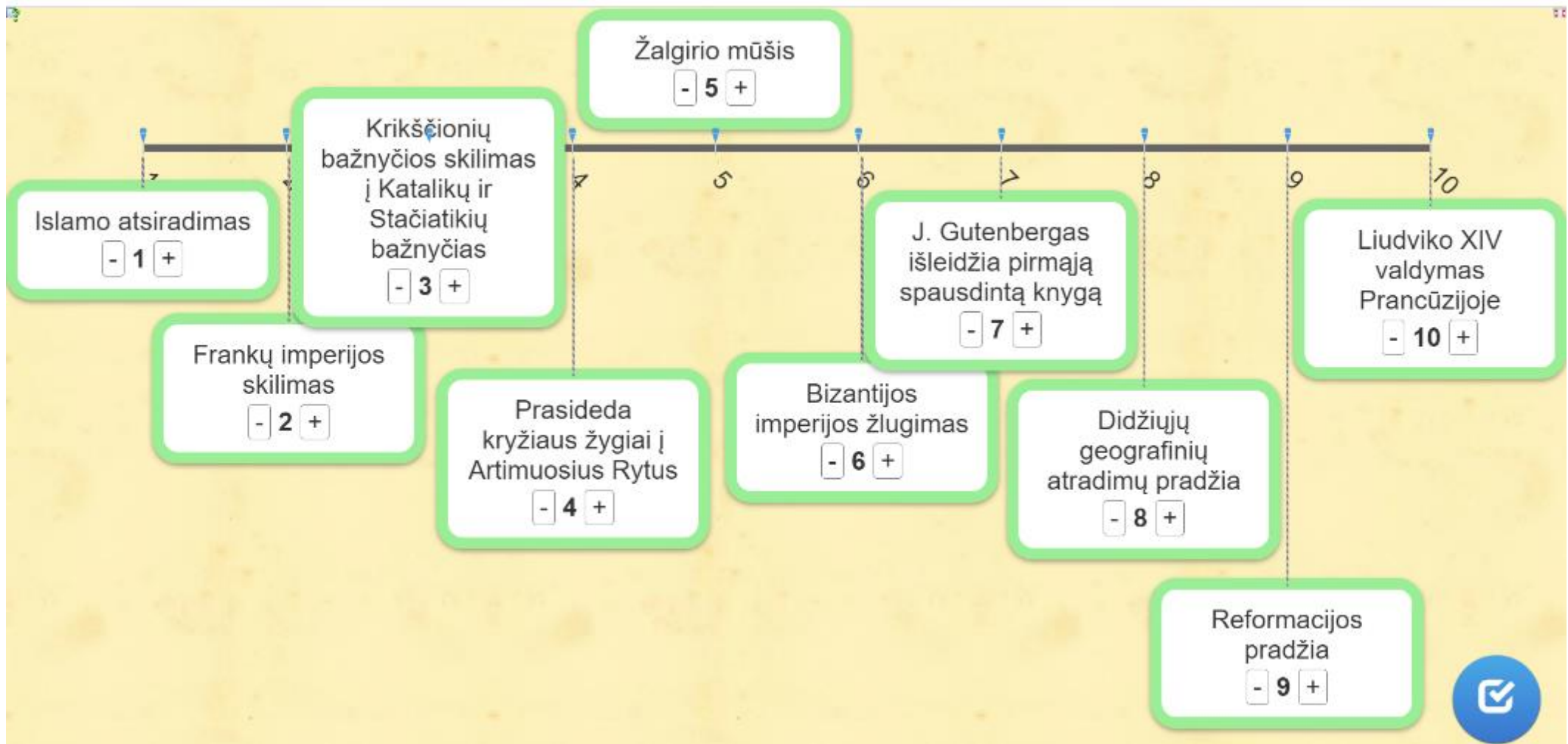
leikoti programėlių   Programėles peržiūrėti   Sukurti programėlę

Pasaulio istorijos įvykiai


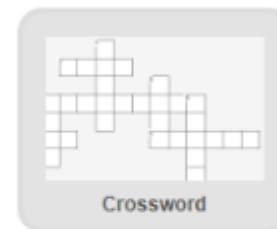



LearningApps.org

leikoti programėlių   Programėles peržiūrėti   Sukurti programėlę   Užsiregistruoti

Pasaulio istorijos įvykiai

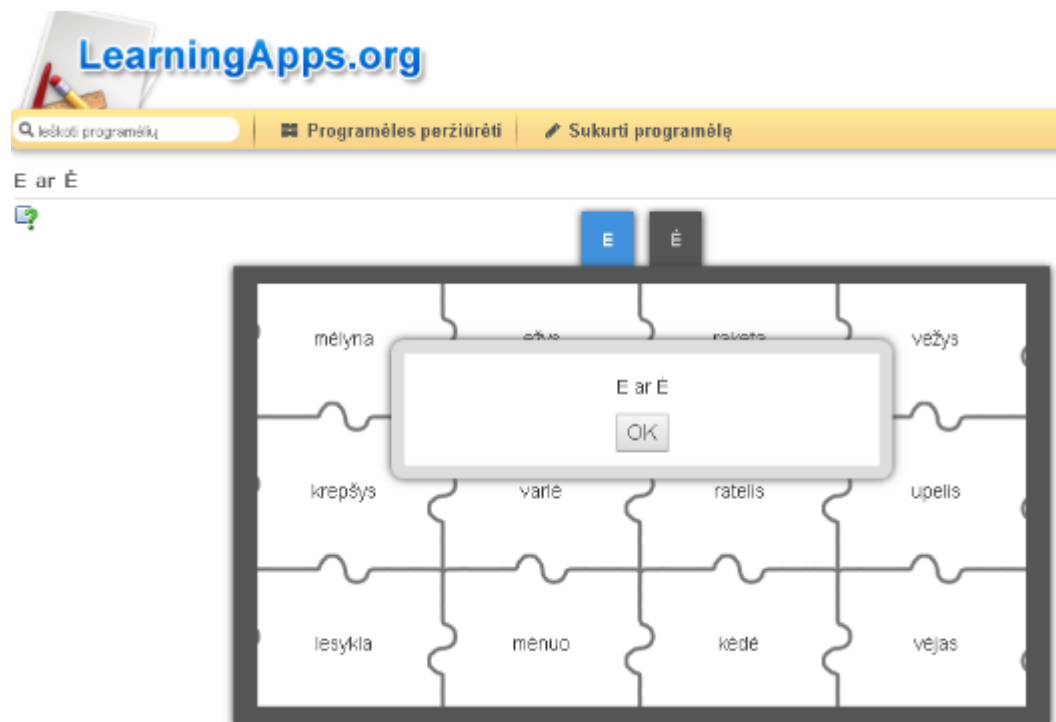


# Programėlių šablonai



Kolegų ir savo sukurtus darbus galima tobulinti

# Lietuvių kalba



LearningApps.org


leškoti programėlių | Programėles peržiūrėti | Sukurti programėlę

E ar Ė

E É

mėlyna	arūvo	inkvato	vežys
krepšys	varė	ratelis	upelis
iesykla	mėnuo	kėdė	vėjas

Word puzzle interface with a central dialog box containing "E ar E" and an "OK" button. The puzzle grid contains words: mėlyna, arūvo, inkvato, vežys, krepšys, varė, ratelis, upelis, iesykla, mėnuo, kėdė, vėjas.



LearningApps.org

leškoti programėlių | Programėles peržiūrėti | Sukurti programėlę

E ar Ė

E É

kėdė	vėjas	mėlyna	upelis
------	-------	--------	--------

Picture puzzle interface showing a bee on a yellow flower. The puzzle grid contains words: kėdė, vėjas, mėlyna, upelis.



# Sekos. Rikiavimas

LearningApps.org

ieškoti programėlių Programėles peržiūrėti Sukurti programėle Užsiregistruoti

PLANETŲ ATSTUMAI NUO SAULĖS 2017-04

Diagram showing a horizontal axis with 8 tick marks. Below the axis, planet names are placed in white rounded rectangles:

- Uranas
- Žemė
- Neptūnas
- Marsas
- Saturnas
- Venera
- Merkurius
- Jupiteris

A hand icon is pointing to the 'Merkurius' box.

LearningApps.org

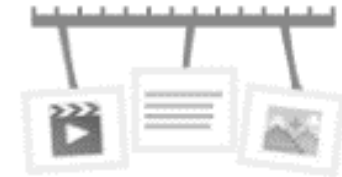
ieškoti programėlių Programėles peržiūrėti Sukurti programėle Užsiregistruoti

PLANETŲ ATSTUMAI NUO SAULĖS 2017-04-18

Diagram showing a horizontal axis with 8 tick marks. Below the axis, planet names are placed in white rounded rectangles, each with a numerical input field:

- Merkurius [- 1 +]
- Venera [- 2 +]
- Žemė [- 3 +]
- Marsas [- 4 +]
- Jupiteris [- 5 +]
- Saturnas [- 6 +]
- Uranas [- 7 +]
- Neptūnas [- 8 +]

A blue checkmark icon is visible in the bottom right corner.



Lietuvių

# Poros. (Junginiai)



LearningApps.org

Account settings: Alvida Lozdiene

leiskit programėms | Programėms peržiūrėti | Sukurti programėms | My classes | Mano programėms

Žiedai ir augalų pavadinimai 2019-05-25

Sujungite nuotraikas su teisingais užrašais

OK

Rugiagėlės

Levos

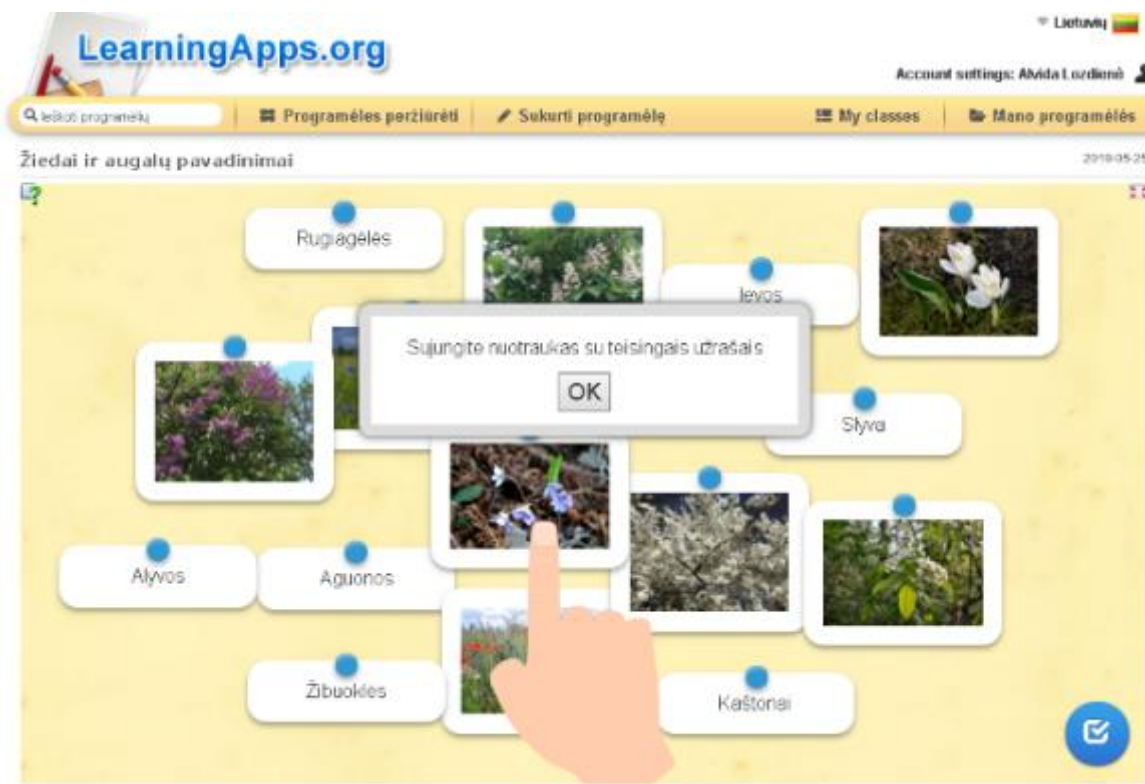
Slyva

Alyvos

Agurkos

Žibuoklės

Kaštonai



LearningApps.org

Account settings: Alvida Lozdiene

leiskit programėms | Programėms peržiūrėti | Sukurti programėms | My classes | Mano programėms

Skaitinės lygybės 2019-11

Sujungkite reiškinius, kurių rezultatai vienodi.

OK

$33/4$

$12 + 2/3$

$122/11$

$6 + 6/8$

$2 + 1/100$

$29/2$

$57/7$

$83/7$

$14 + 1/2$

$54/8$

$8 + 1/7$

$17/4$

$8 + 1/4$


$4 + 1/4$

$11 + 1/11$

$4/5$



# Testai



LearningApps.org

Lietuvių

Account settings: Alvida Lozdiene

leikali programēle

Programēles perzioreti

Sukurti programēle

My classes

Mano programēles

Mechaninis judējimas

2018-11-12

1 / 6

Koka raide žymimas fizikoje greitis?

- t
- s
- v
- m

Check solution

Multiple-Choice Quiz

Example 1 Example 2 Example 3 ...

Sukurti naują programą

Kuris žodis netinka?

1 / 6

Pušis, eglė, beržas, kiškis.

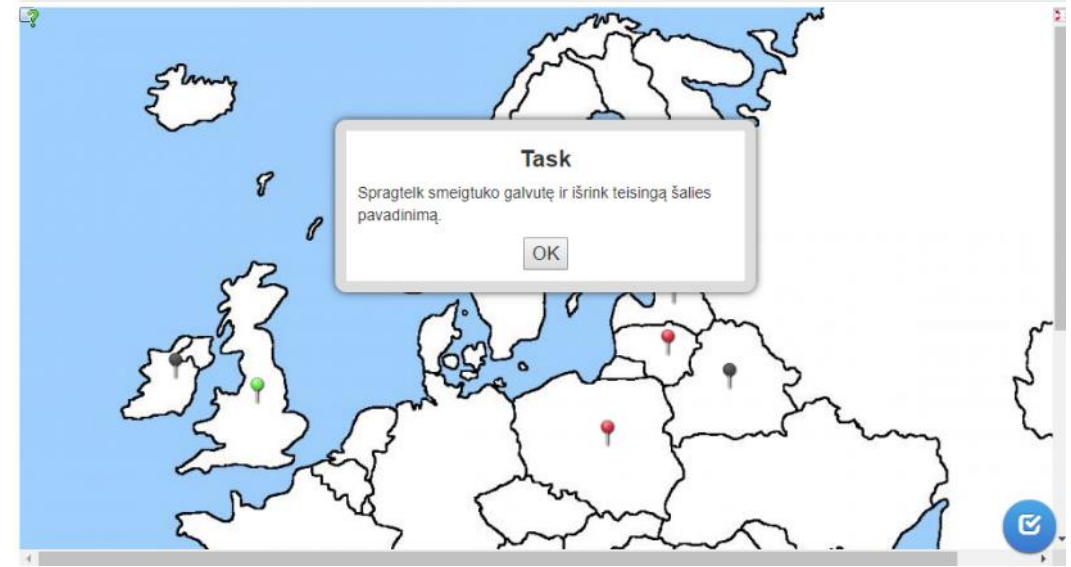
- kiškis
- beržas
- eglė

# Etiketės



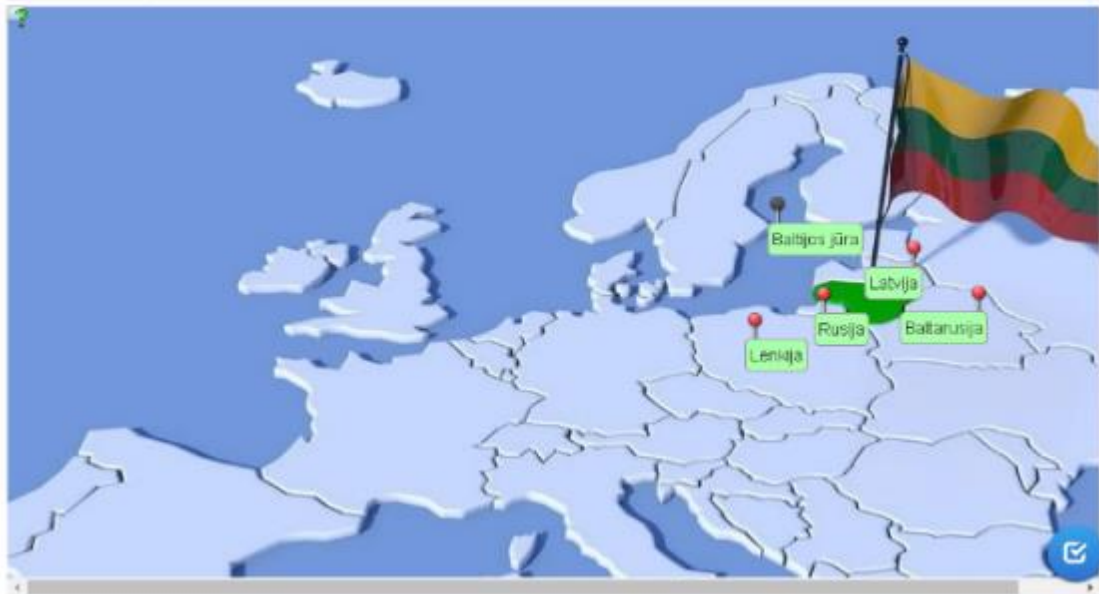
Europos šalys

2018-11-1




Lietuvos kaimynės

2018-03-1



Sujunkite planetų paveikslėlius su jų pavadinimais

2018-11-1



<https://learningapps.org/3469786>

LearningApps.org Lietuvių

lekkoli programėkų Programėles peržiūrėti Sukurti programėle Užsiregistruoti


Skiriame k g 2017-04-20

k

g

Ver\_tį Rin\_tį Plau\_tį Plia\_tį Smer\_tį Li\_tį

Dy\_tį Be\_tį Bai\_tį Au\_tį Ren\_tį Smei\_tį



<https://learningapps.org/2931991>

Simple order

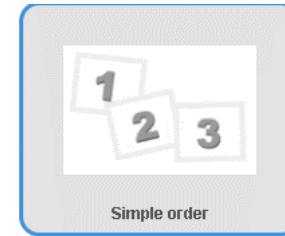
Example 1 Example 2 Example 3 ...

Sukurti naują programą

Skaičių seka

1 2 3 4 5

1 2 3 4 5



<https://learningapps.org/2756569>

Cloze test


Example 1 Example 2 Example 3 --

Sukurti naują programą

Mišriėji dvigarsiai.



Senovės Egipte šuo buvo g [ ] binamas. Mirus šuniui jo gedėdavo ne mažiau nei žmogaus, b [ ]  
zamuodavo [ ] laidodavo kapinėse.  
Įvairiose k [ ] tūrose šuo buvo labai v [ ] tnamas. Už jo vagystę grėsdavo ne tik didžiulės  
baudos, bet net [ ] m [ ] tes bausmė.




# https://learningapps.org/2394983

**LearningApps.org** Lietuvių

leškokl programėlių | Programėles peržiūrėti | Sukurti programėlę | Užsiregistruoti

Nežinomas dėmuo. 2016-05-18

Dėmuo	Dėmuo	Suma
120	<input type="text"/>	500
450	<input type="text"/>	510
60	<input type="text"/>	350
235	<input type="text"/>	371
1346	<input type="text"/>	3830



Sukurti panašią programą

Įsijinti "Mano programėles"

**About this App**  
Vertinkite šią programėlę: ☆☆☆☆☆ (0)  
Idėja (kas?): kristinaz  
Based on an idea of: Paula Šereiko  
Kategorija: Matematika

**Naudoti programą** Report copyright or misuse  
Interneto saitas:   
Pilno vaizdo saitas:   
Įdėti:  SCORM | Books Author







🔍 Ieškoti programėlių

🗄️ Programėles peržiūrėti

✎ Sukurti programėlę

👤 Užsiregistruoti

Prisijungti su jūsų Apps paskyra



Prisijungimo vardas / El adresas

Slaptažodis

Remember me (on this computer)

Prisijungti

[Register new account](#)

[Pamiršau slaptažodį](#)

Register new account

Vartotojo vardas

Vartotojo vardas

El adresas

El adresas

Slaptažodis

Slaptažodis

Pakartojimas

Pakartojimas

I accept the [Terms of use of LearningApps.org](#).

I would like to be informed by email in case of new personal messages.

Other users of LearningApps can send me messages.

Security code

EggmZm

Register account

[Nutraukti](#)

Prisijungimo slaptažodį pamiršau

El adresas

El adresas

Security code

3KVuhK

Gauti naują slaptažodį

[Nutraukti](#)

Share your Apps with others: <http://learningapps.org/user/alvidal>



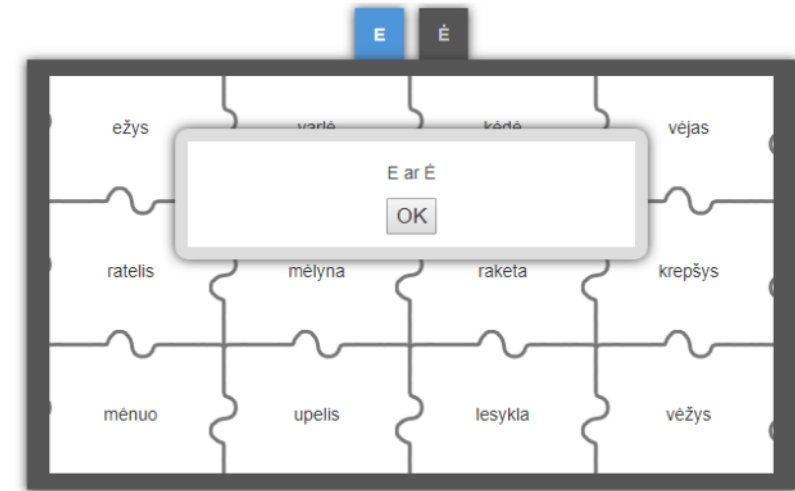
E ar Ė	Irašyk U arba Ū	Gėlių pavadinimai	KĄ? RASK TEKSTE 2	Mechaninis judėjimas
Tiesinės funkcijos ir jų grafikai	Skaitinės lygybės	Europos šalys	Sujunkite planetų paveikslėlius su jų	Testas: Ampero jėga ir jos taikymas
Informacijos matavimo vienetai	Žiedai ir augalų pavadinimai			

My classes:

<https://learningapps.org/display?v=pvrx1h19c19>

E ar Ė

2019-04-12



Sukurti panašią programą

private App public App Apdoroti programą

Naudoti programą

Report copyright or misuse

Interneto saitas: <https://learningapps.org/display?v=pvrx1h19c19>


Pilno vaizdo saitas: <https://learningapps.org/watch?v=pvrx1h19c19>

Įdėti: `<iframe src="https://learningapps.org/watch?v=pvrx1h19c19" style="border:0px;width:100%;height:500px" w`

SCORM iBooks Author



<https://learningapps.org/7107246>



LearningApps.org

leškoti programėlių Programėles peržiūrėti Sukurti programėlę

Share your Apps with others: <http://lear>




**Paveikslas ar tekstas**


Group-Puzzle  
in: Informatika

☆ ☆ ☆ ☆ ☆ 2

Įrašyk U arba Ū



Gėlių pavadinimai



Lietuvių

Account settings: Alvida Lozdienė

leškoti programėlių Programėles peržiūrėti Sukurti programėlę My classes Mano programės

### Paveikslas ar tekstas

2019-04-12



Paveikslas Tekstas

TXT TIF BMP RTF  
GIF EPUB  
PCX JPG PDF ODT

Kokio tipo failai pagal priedvardį? Paveikslas ar tekstas?

OK

Sukurti panašią programą

private App public App

Apdoroti programą

#### About this App

Įvertinkite šią programėlę: ☆☆☆☆☆ (0)

Įdėjo (kas?): Alvida Lozdienė

Based on an idea of: kristinaz

Kategoriia: Informatika

#### Naudoti programą

Interneto saitas: <https://learningapps.org/7107246>

Pilno vaizdo saitas: <https://learningapps.org/view7107246>

Įdėti: `<iframe src="https://learningapps.org/watch?app"`

SCORM iBooks Author

Report copyright or misuse



## Programos pavadinimas










Rodyti kalbą [+ Pridėti kitą elementą](#)

## Užduoties pateikimas

Įveskite Užduoties pateikimas šiai programėlei. Jis bus rodomas paleidžiant. Jei Jums to nereikia, palikite lauką tuščią.

## Poros

Įveskite dvi kartu esančias laikmenas. Jie gali būti teksto, vaizdo, garso ar vaizdo derinys.

Pora 1:    Nuoroda: Pora 1:   [Parinkti paveikslėlį](#) [Dydis: 600 x 400](#) [Redaguoti vaizdą](#) Nuoroda: Pora 2:    Nuoroda: Pora 2:   [Parinkti paveikslėlį](#) [Dydis: 2000 x 1125](#) [Redaguoti vaizdą](#) Nuoroda: Pora 3:    Nuoroda: Pora 3:   [Parinkti paveikslėlį](#) [Dydis: 2000 x 1290](#) [Redaguoti vaizdą](#) Nuoroda: Pora 4:    Nuoroda: 

## Papildomi, bet neteisingi elementai

Galite pridėti iki 3 papildomų elementų, kurie bus rodomi, bet nepriklauso sprendimui.

Elementas: [A Tekstas](#) [Paveikslas](#) [Iš rašto į kalbą](#) [Audio įrašas](#) [Video įrašas](#)[+ Pridėti kitą elementą](#)

## Padarykite atitikimo poras

Atitinkamos poros bus automatiškai tikrinamos ir tada išnyks. Be šios parinktys galėsite susieti, kol patikrinsite sprendimą rankiniu būdu. Atitinkančios poros neišnyks.

 Padarykite atitikimo poras

## Pridėti korteles

## Atsiliepimas

Pateikite grįžtamojo ryšio tekstą, kuris bus rodomas, kai bus rastas sprendimas.

## Pagalba

Pateikite keletą patarimų, kaip išspręsti programą. Naudotojas gali juos peržiūrėti per mažą piktogramą viršutiniame kairiajame kampe. Priešingu atveju palikite jį tuščią.

# Užduotys

1. Sukurti paskyrą svetainėje <https://learningapps.org>
2. Pasirinkti labiausiai patikusią užduotį ir jos pagrindu sukurti savo užduotį
3. Užduotį pateikti viešai ir nuorodą atsiųsti adresu [alvida.lozdiene@gmail.com](mailto:alvida.lozdiene@gmail.com)

[https://padlet.com/alvida\\_lozdiene/GIS](https://padlet.com/alvida_lozdiene/GIS)


## Interaktyvios aplinkos



Problemų sprendimas bendradarbiaujant

### BSP PISA užduoties pavyzdys

Ksandro šalis

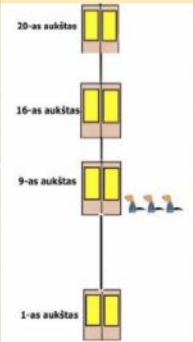


☆ RATE

Add comment

### Užduotis „Liftas“

- Liftas

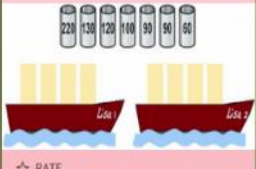


☆ RATE

Add comment

### Užduotis „Valty“

- Valty

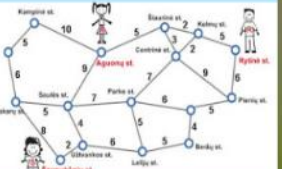


☆ RATE

Add comment

### Užduotis „Susitikimas“

- Susitikimas




☆ RATE

Add comment

### Užduotis „Tiltai“

- Tiltai




☆ RATE

Add comment

### Užduotis „Stalo tenisas“

- Stalo tenisas



☆ RATE

Add comment

### Pateiktis

2018-06-18

#### Problemų sprendimas bendradarbiaujant


Ugdymo plėtotės centras  
2018-06-18

Problemų sprendimas bendradarbiavimui.pdf document  
padlet drive

☆ RATE

### Kaip naudoti PADLET

Failas sukurtas 2016 m., tai kai kas yra pasikeitę, kai kas tinka.



Skelbimų lenta/bendradarbiavimo aplinka Padlet

Alvida Lozdiene  
alvida\_lozdiene@ucp.cer.lt

Padlet.pdf  
PDF document  
padlet drive

☆ RATE


### Sluoksnių nuoroda

<http://mapsit.maps.arcgis.com/home/index.html>

Atvėrus nuorodą paieškos lauke parašyti šablonai išsirinkti šabloną ir kairėje apačioje kopijuoti jo URL adresą ir šį adresą įkelti į turinį savo (kurti sluoksni)

☆ RATE

Add comment



<https://padlet.com/>

**Share** CLOSE SAVED

**PEOPLE & PRIVACY** SHARE/EXPORT/EMBED

Make this padlet as public or as private as you want. Add contributors and give them special powers. You can change your settings at any time.

Privacy WHAT ARE THESE OPTIONS?

Private  Password protected  Secret  Public

Anyone who has the link or QR code can access the padlet. It will not be visible in Google search or public areas of Padlet.

Those with access Can write

Add contributors

Enter an email or username

Advanced

**Remake**  
Allow anyone to use a copy of this padlet as a template for their own work.


**Moderation**  
Require admin or moderator approval before posts are published.


**Share** CLOSE

**PEOPLE & PRIVACY** SHARE/EXPORT/EMBED


View on mobile HELP


To access this padlet from your tablet or phone, scan this code from our mobile app.





Download on the App Store  PRINT CODE


Share


 Copy link to this padlet

 Embed in your blog or your website


 Email


 Share on Facebook


 Share on Twitter

 Share on Google Classroom

Export

 Save as image

 Save as PDF


 Save as CSV

**Modify** CLOSE SAVED

Title  
GIS seminaro nuorodos

Description  
Problemų sprendimas bendradarbiaujant


Wallpaper



Theme

Change the color and font of your padlet.

Post color



Posting

**Attribution**  
Display author name above each post.

**Profanity filter**  
Replace bad words with nice emojis.

Collaboration

**Comments**  
Allow viewers to comment on posts.

**Reactions**  
Grade, star, upvote, or like posts.

Like  
Like posts.

Vote  
Upvote or downvote posts.

Star  
Give posts 1-5 stars.

Grade  
Give numeric scores to posts.

Tags

Make the padlet easier to search for.

Tag #1  Tag #2  Tag #3

Address

[https://padlet.com/alvida\\_lozdiane/](https://padlet.com/alvida_lozdiane/)

GIS

<http://en.linoit.com/>

<http://linoit.com/users/Alvida/canvases/Susitikimas2>

The image shows a screenshot of a Linoit canvas titled "Susitikimas2". The canvas is a corkboard-like interface with various sticky notes and messages. The notes contain the following text:

- Ugdymo plėtotes centras**  
<http://www.upc.smm.lt/>
- Labas**
- Antra grupė patl**  
aktyviausia ir  
šauniausia  
Taip mano  
Alma.
- Sveiki...**  
Gal kavos....
- Labas rytas**  
Tikiuosi, kad m...  
bus [domu ir na...]
- Alvida Lozdienė**  
Fizikos ir IT  
mokytoja  
Ugdymo plėtotes centras
- mano klase**  
viso" 20 mokinių
- kokios puikios**  
spalvos ir malonus  
rytas
- pietu pertrauka**
- Pirmas susitikimas 2016-06-21**  
8.30
- Sveiki, aš Lina**  
.Bus puiku  
mokytis.
- Geru ir turiningo laiko**  
Klaipėdoje
- Smagus mokymo..)**  
Lindaika
- Sveiki...**  
Labas  
rytas.....  
Svetiana J.
- Bandymas.**  
Spalvos pagal grupes.
- Smagus rytas.**  
D.G.
- Pirma grupė**
- Sveiki.**

At the bottom of the canvas, there is a yellow bar with the text: **LOGINIŲ UŽDUOČIŲ ATSAKYMAI. 2 grupė**

The interface also shows a taskbar at the bottom with icons for "Main", "Bandymas2", "Bandymas5", and "BandymasB5". A clock is visible in the bottom right corner, showing the time 12:00.